

AUDITORÍA SUPERIOR DEL ESTADO DE QUINTANA ROO



**ANÁLISIS DEL INFORME DE AVANCE DE GESTIÓN FINANCIERA
UNIVERSIDAD TECNOLÓGICA DE CANCÚN
AL SEGUNDO TRIMESTRE DEL EJERCICIO 2020**

ANÁLISIS DEL INFORME DE AVANCE DE GESTIÓN FINANCIERA
UNIVERSIDAD TECNOLÓGICA DE CANCÚN
Período del 1 de enero al 30 de junio de 2020

INTRODUCCIÓN

La Auditoría Superior del Estado de Quintana Roo, en cumplimiento de lo dispuesto en el artículo 14, último párrafo, de la Ley de Fiscalización y Rendición de Cuentas (LFRCQROO), realizó el análisis del Informe de Avance de Gestión Financiera en los 30 días posteriores a la fecha de su presentación, para ser entregado a la Comisión de Hacienda, Presupuesto y Cuenta de la Legislatura del Estado de Quintana Roo.

Es importante mencionar que, derivado de la situación presentada actualmente por la emergencia sanitaria y como medida preventiva para mitigar el riesgo de transmisión de la enfermedad generada por el virus SARS-COV2, denominada Coronavirus (covid-19), el Auditor Superior del Estado, mediante Acuerdos de fecha 23 de marzo, 19 y 30 de abril y 1 de julio del año 2020, los cuales se encuentran publicados en la página web www.aseqroo.mx, determina la suspensión de plazos y términos legales de la Auditoría Superior del Estado de Quintana Roo, por lo que no se corren vencimientos, entre otras actividades, de los Informes de Avances de Gestión Financiera.

Así mismo, con fecha 17 de agosto de este mismo año, emite Acuerdo por el que se reanudan dichos plazos y términos relacionados con las actividades de la Auditoría Superior del Estado de Quintana Roo; volviendo a correr los términos respecto de requerimientos de información y documentación, entre ellos, en materia de los Informes de Avances de Gestión Financiera. Razón por la cual:

I.- El plazo de presentación de los informes de este segundo trimestre, por parte de las Entidades Fiscalizables a la Auditoría Superior del Estado, previsto para el día 21 de julio, se reprograma hasta el día 8 de septiembre del 2020; y

II.- El plazo de presentación de los análisis de estos informes, a cargo de este Órgano Técnico de Fiscalización a la Legislatura del Estado, previsto para el día 1 de septiembre, se reprograma hasta el día 30 de octubre del 2020.

La rúbrica corresponde al titular de la Dirección de Planeación y Normatividad Técnica.

De acuerdo con lo establecido en el artículo 6, fracción XVII de la LFRCQROO, el Informe de Avance de Gestión Financiera es: **“el informe trimestral que rinden los Poderes del Estado y los entes públicos a la Auditoría Superior del Estado para el análisis correspondiente, sobre los avances físicos y financieros de los programas aprobados, del ejercicio presupuestal correspondiente”**.

Asimismo, el artículo 14 de la citada ley, dispone que el Informe de Avance de Gestión Financiera contendrá lo siguiente:

- I. El flujo contable de ingresos y egresos de cada trimestre en que se ejerza el Presupuesto de Egresos, y
- II. El avance del cumplimiento de los programas con base en los indicadores aprobados en el Presupuesto de Egresos.

La rúbrica corresponde al titular de la Dirección de Planeación y Normatividad Técnica.

Por su parte, la **Universidad Tecnológica de Cancún** entregó, dentro de los términos señalados al inicio de la introducción del presente documento, a esta entidad fiscalizadora, su Informe de Avance de Gestión Financiera correspondiente al segundo trimestre, el cual incluye las cifras acumuladas del periodo del 1 de enero al 30 de junio del ejercicio 2020, de conformidad a la Guía y Lineamientos respectivos.

El contenido de dicho informe incluye:

- I. El Flujo de Ingresos y Egresos, y

- II. El Avance del Cumplimiento de los Programas.

La rúbrica corresponde al titular de la Dirección de Planeación y Normatividad Técnica.

I.- EL FLUJO DE INGRESOS Y EGRESOS

La Universidad Tecnológica de Cancún, en el período del 1 de enero al 30 de junio de 2020, presenta los siguientes Flujos de Ingresos y Egresos:

RUBRO DE INGRESOS	INGRESOS					AVANCE FINANCIERO (%)
	ESTIMADO	AMPLIACIONES Y REDUCCIONES	MODIFICADO	DEVENGADO	RECAUDADO	
Impuestos	\$0.00	\$0.00	\$0.00	\$0.00	\$0.00	-
Cuotas y Aportaciones de Seguridad Social	0.00	0.00	0.00	0.00	0.00	-
Contribuciones de Mejoras	0.00	0.00	0.00	0.00	0.00	-
Derechos	0.00	0.00	0.00	0.00	0.00	-
Productos	0.00	0.00	0.00	0.00	0.00	-
Aprovechamientos	0.00	0.00	0.00	0.00	0.00	-
Ingresos por Venta de Bienes, Prestación de Servicios y Otros Ingresos	14,331,712.17	0.00	14,331,712.17	10,723,760.22	10,723,760.22	74.83
Participaciones, Aportaciones, Convenios, Incentivos Derivados de la Colaboración Fiscal y Fondos Distintos de Aportaciones	0.00	0.00	0.00	0.00	0.00	-
Transferencias, Asignaciones, Subsidios y Subvenciones, y Pensiones y Jubilaciones	49,877,873.00	(16,176.00)	49,861,697.00	52,783,435.07	47,061,398.57	94.35
Ingresos Derivados de Financiamientos	0.00	0.00	0.00	0.00	0.00	-
TOTAL INGRESOS	\$64,209,585.17	\$(16,176.00)	\$64,193,409.17	\$63,507,195.29	\$57,785,158.79	89.99

CONCEPTO	EGRESOS					AVANCE FINANCIERO (%)
	APROBADO	AMPLIACIONES Y REDUCCIONES	MODIFICADO	DEVENGADO	PAGADO	
Servicios Personales	\$40,637,954.00	\$(16,176.00)	\$40,621,778.00	\$41,001,136.08	\$41,001,136.08	100.93
Materiales y Suministros	5,301,407.00	263,565.00	5,564,972.00	1,634,438.13	1,634,438.13	29.37
Servicios Generales	15,078,899.00	5,392,487.63	20,471,386.63	6,730,096.52	6,730,096.52	32.88
Transferencias, Asignaciones, Subsidios y Otras Ayudas	454,000.00	657,890.01	1,111,890.01	7,650.00	7,650.00	0.69
Bienes Muebles, Inmuebles e Intangibles	2,513,999.00	5,078,018.20	7,592,017.20	347,742.86	347,742.86	4.58
Inversión Pública	0.00	0.00	0.00	0.00	0.00	-
Inversiones Financieras y Otras Provisiones	0.00	0.00	0.00	0.00	0.00	-
Participaciones y Aportaciones	0.00	0.00	0.00	0.00	0.00	-
Deuda Pública	0.00	0.00	0.00	0.00	0.00	-
TOTAL DEL GASTO	\$63,986,259.00	\$11,375,784.84	\$75,362,043.84	\$49,721,063.59	\$49,721,063.59	65.98

La rúbrica corresponde al titular de la Dirección de Planeación y Normatividad Técnica.

ANÁLISIS DEL AVANCE FINANCIERO

DEL FLUJO DE INGRESOS

Del análisis y comparación entre el flujo del Ingreso Recaudado por **\$57,785,158.79**, en relación con el Ingreso Estimado por **\$64,209,585.17**, se deriva que la gestión de los recursos al 30 de junio del ejercicio 2020, se alcanzó en un **89.99%**. Esta menor recaudación se origina por las siguientes razones manifestadas por la entidad: **Ingresos por Venta de Bienes, Prestación de Servicios y Otros Ingresos**, “Al 30 de junio, las colegiaturas de los estudiantes se redujeron a la mitad para apoyar a los alumnos, además de que los ingresos por trámites de titulación tampoco se han captado en su mayoría, situación que origina que no se alcance la proyección de Ingresos Propios”. Y **Transferencias, Asignaciones, Subsidios y Subvenciones, y Pensiones y Jubilaciones**, “Al 30 de junio de 2020, el Estado no ha ministrado el capítulo 2000 y 3000”. (*Figura 1*)

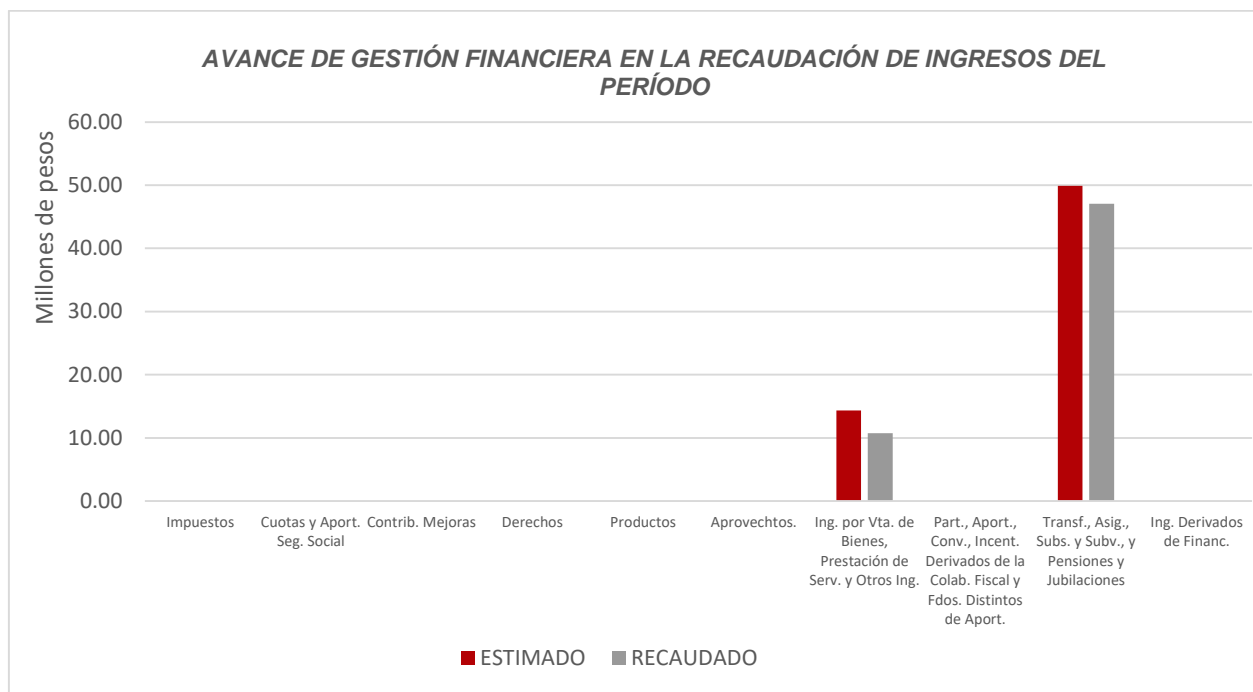


Figura 1

La rúbrica corresponde al titular de la Dirección de Planeación y Normatividad Técnica.

DEL FLUJO DE EGRESOS

Por otra parte, del análisis y comparación entre el flujo del Egreso Devengado por **\$49,721,063.59**, en relación con el Egreso Modificado por **\$75,362,043.84**, se deriva que los recursos al 30 de junio del ejercicio 2020, se aplicaron en un **65.98%**. Este resultado se origina por las siguientes razones manifestadas por la entidad: **Servicios Personales**, con un mayor devengo, “Debido a las modificaciones solicitadas por SEFIPLAN, en donde se nos pedía ajustar el presupuesto de acuerdo a los montos del convenio en el periodo enero-junio. se tuvo que ajustar también los meses de enero y febrero, aun cuando ya se había ejercido, quedando por debajo el autorizado con respecto al que se tenía originalmente, recuperándose el sobre giró en el mes de julio”. **Materiales y Suministros**, con un menor devengo, “Al 30 de junio de 2020, el Estado no ha ministrado capítulo 2000 y también disminuyeron las colegiaturas y los trámites de titulación por la contingencia sanitaria de COVID”. **Servicios Generales**, con un menor devengo, “Al 30 de junio de 2020, el Estado no ha ministrado capítulo 3000 y también disminuyeron las colegiaturas y los trámites de titulación por la contingencia sanitaria de COVID”. **Transferencias, Asignaciones, Subsidios y Otras Ayudas**, con un menor devengo, “Debido a la contingencia sanitaria, los alumnos del programa de Movilidad Internacional, no han podido realizar sus viajes internacionales, además de que la recaudación de ingresos por colegiaturas y trámites de titulación se ha visto disminuida”. Y **Bienes Muebles, Inmuebles e Intangibles**, con un menor devengo, “Debido a la contingencia sanitaria, los procesos de licitación para adquirir los bienes del capítulo 5000 se han retardado, atrasando el proceso de entrega y facturación. Además, que la licitación del proyecto de infraestructura tecnológica por un monto de \$1,734,000.00 se declaró desierta, porque el presupuesto asignado era menor”. **(Figura 2)**

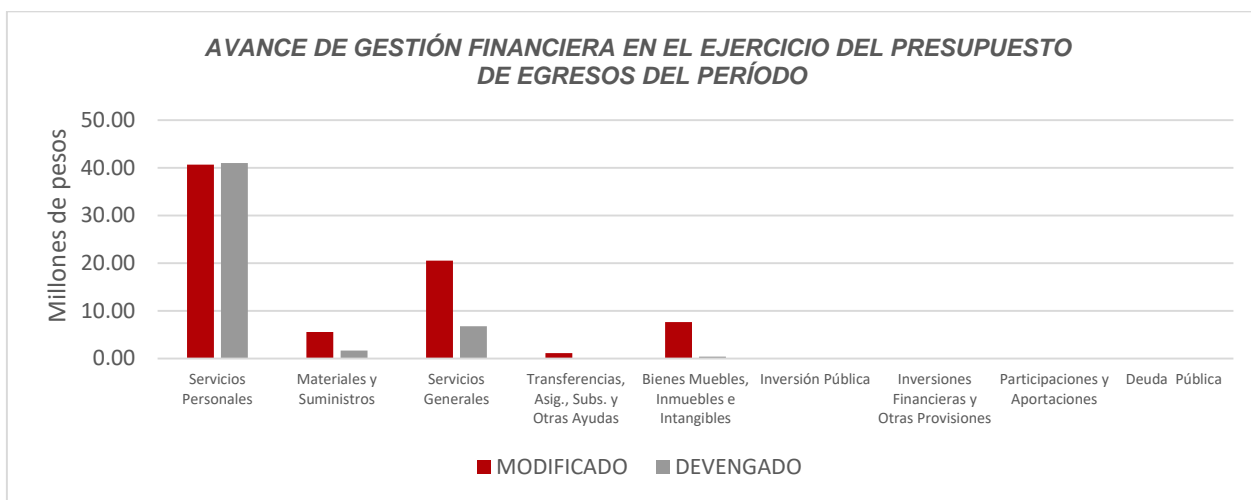


Figura 2

La rúbrica corresponde al titular de la Dirección de Planeación y Normatividad Técnica.

REPRESENTACIÓN GRÁFICA DEL ANÁLISIS COMPARATIVO DEL AVANCE DE LA RECAUDACIÓN DE LOS INGRESOS Y LA APLICACIÓN DE LOS EGRESOS EN EL EJERCICIO FISCAL 2020.

Figura 3: Señala el porcentaje de los ingresos que la **Universidad Tecnológica de Cancún** ha captado en su gestión financiera al 30 de junio de 2020, con respecto al Ingreso Estimado Anual; siendo en el primer trimestre el **18.70%**, y en el segundo el **24.31%**, quedando un porcentaje por recaudar del **56.99%**.

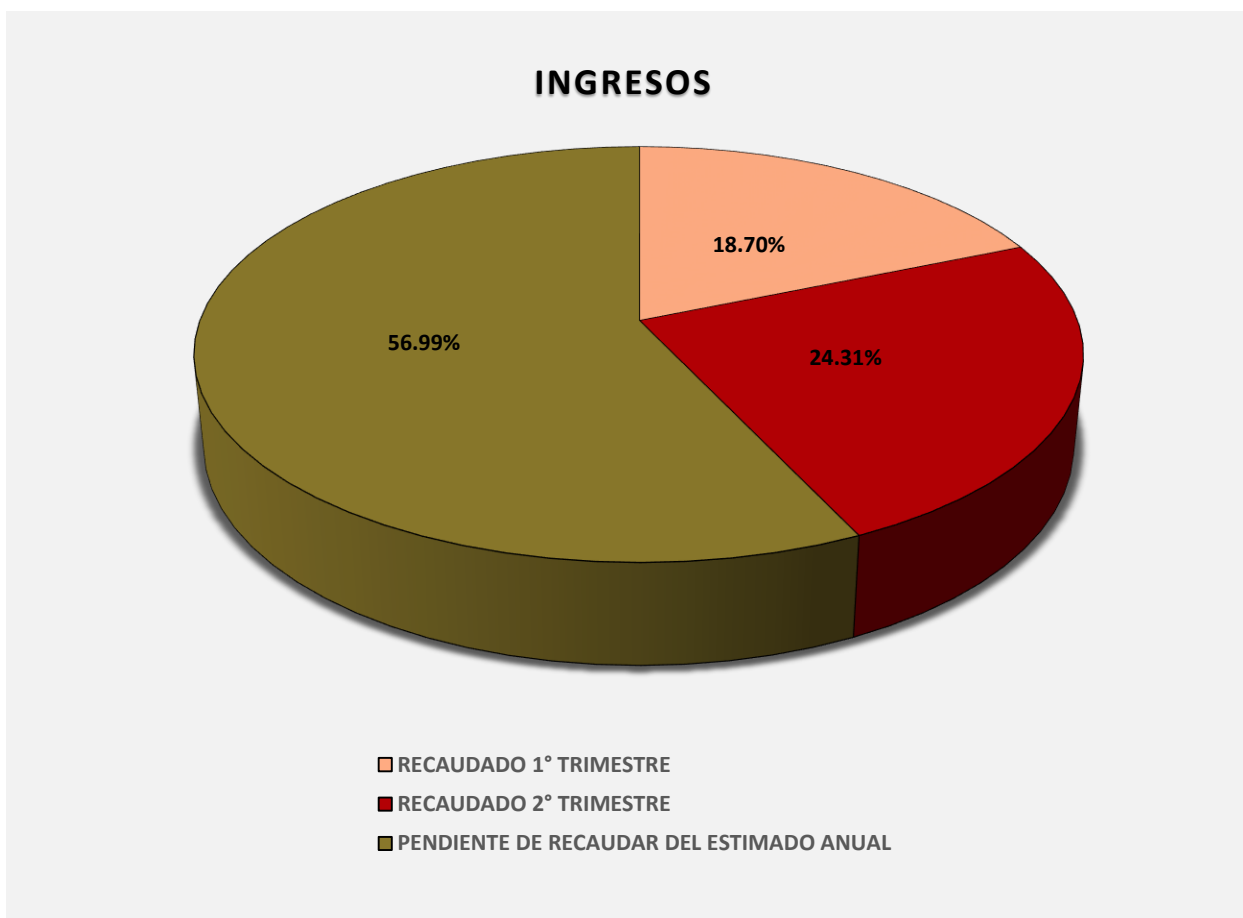


Figura 3

La rúbrica corresponde al titular de la Dirección de Planeación y Normatividad Técnica.

Figura 4: Señala el porcentaje de los Egresos que la **Universidad Tecnológica de Cancún** ha devengado en su gestión financiera al 30 de junio de 2020, con respecto al Egreso Modificado Anual; siendo en el primer trimestre el **17.17%**, y en el segundo el **16.49%**, quedando un porcentaje por devengar del **66.34%**.

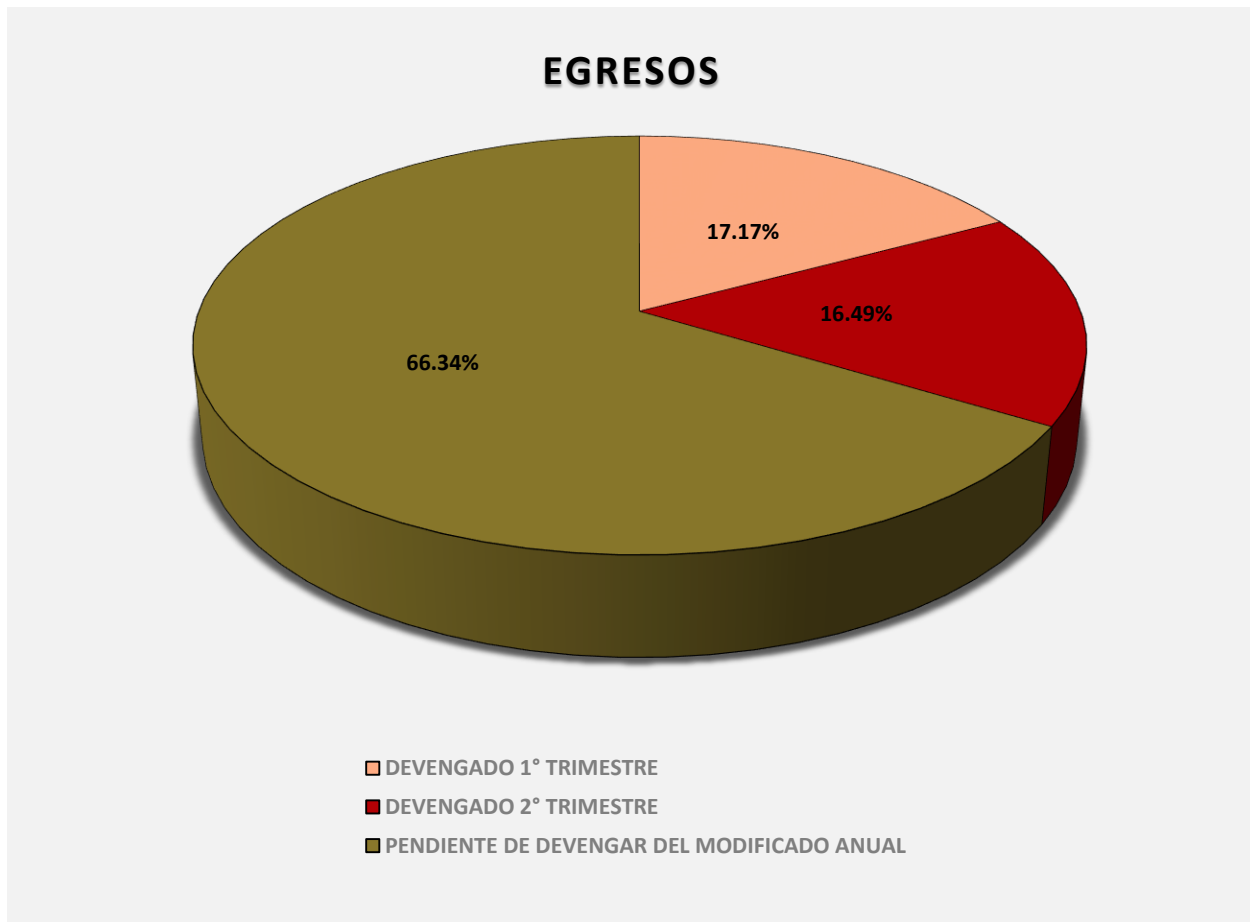


Figura 4

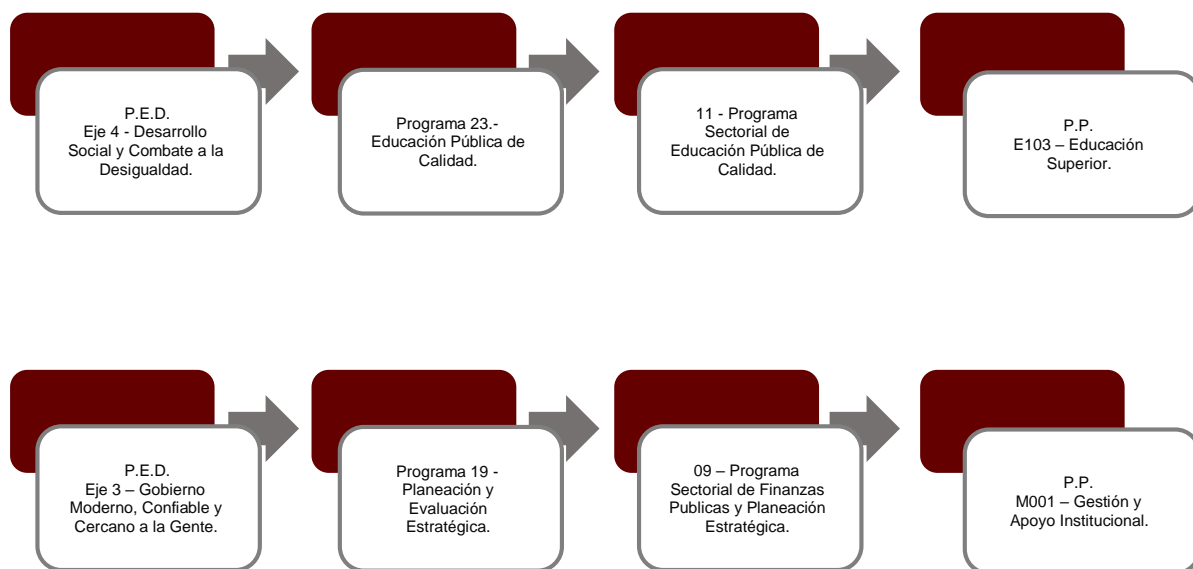
La rúbrica corresponde al titular de la Dirección de Planeación y Normatividad Técnica.

II.- EL AVANCE DEL CUMPLIMIENTO DE LOS PROGRAMAS

La **Universidad Tecnológica de Cancún** reporta como presupuesto total asignado la cantidad de \$134,377,019.00, recurso asignado para el desarrollo de dos programas presupuestarios con los siguientes montos:

- **E103 - Educación Superior**, el cual se desarrollará con 1 indicador estratégico y 3 de gestión para el logro de los objetivos con un presupuesto asignado de \$92,710,498.00.
- **M001 - Gestión y Apoyo Institucional**, el cual se desarrollará con 1 indicador estratégico y 1 de gestión para el logro de los objetivos con un presupuesto asignado de \$41,626,521.00.

Estos programas presupuestarios se encuentran alineados al Plan Estatal de Desarrollo 2016-2022 de la siguiente manera:



La rúbrica corresponde al titular de la Dirección de Planeación y Normatividad Técnica.

La **Universidad Tecnológica de Cancún**, en el período del 1 de enero al 30 de junio de 2020, presenta el siguiente avance del cumplimiento de los programas con base en los indicadores aprobados en el Presupuesto de Egresos:

PROGRAMA PRESUPUESTARIO:		E103 - Educación Superior								
NIVEL MIR CON RESUMEN NARRATIVO	NOMBRE DEL INDICADOR	FREC. DE MEDICIÓN	META ANUAL PROGR.	ACUM. SI/ NO	METAS-AVANCE				AVANCE DE LA META PROGRAMADA	
					PROGRAMADO Y REALIZADO EN EL PERIODO				TRIM	ANUAL
					1er TRIM	2do TRIM	3er TRIM	4to TRIM		
F - Contribuir a garantizar mejores condiciones para un aprendizaje de calidad en todos los niveles educativos mediante acciones orientadas a la formación integral de los alumnos.	Grado promedio de escolaridad de la población de 15 años y más.	Quinquenal	10.20	No	0.00	0.00	-	-	0.00%	0.00%
					0.00	0.00	0.00	10.20		
P - Los alumnos de educación superior aseguran la continuidad y conclusión de sus estudios a través de programas y proyectos que favorezcan la calidad de la formación profesional.	Tasa de eficiencia terminal de educación superior.	Anual	69.98	No	0.00	0.00	-	-	0.00%	0.00%
					0.00	0.00	0.00	69.98		
C01 - Educación superior con calidad y pertinencia impartida.	Matrícula Atendida.	Anual	990.00	No	0.00	0.00	-	-	0.00%	0.00%
					0.00	0.00	990	0.00		
C02 - Programas Educativos Evaluables de calidad ofertados.	Programas Educativos Evaluables de Calidad Ofertados.	Anual	2.00	No	0.00	0.00	-	-	0.00%	0.00%
					0.00	0.00	0.00	2.00		
C03 - Vinculación Interinstitucional realizada.	Vinculación Interinstitucional Realizada.	Anual	48.74	Si	3.52	54.03	-	-	102.66%	99.09%
					3.79	52.63	43.09	36.59		

PROGRAMA PRESUPUESTARIO:		M001 - Gestión y Apoyo Institucional								
NIVEL MIR CON RESUMEN NARRATIVO	NOMBRE DEL INDICADOR	FREC. DE MEDICIÓN	META ANUAL PROGR.	ACUM. SI/ NO	METAS-AVANCE				AVANCE DE LA META PROGRAMADA	
					PROGRAMADO Y REALIZADO EN EL PERIODO				TRIM	ANUAL
					1er TRIM	2do TRIM	3er TRIM	4to TRIM		
F - Contribuir a impulsar la modernización de la administración pública estatal, de tal manera que las estructuras y los procedimientos gubernamentales sigan el modelo de una Gestión para Resultados que permita la creación de valor público, mediante acciones de facilitación para el cumplimiento de metas sustantivas	Posición estatal en el Índice General de Avance en PbR-SED Entidades	Anual	3.00	No	0.00	0.00	-	-	0.00%	0.00%
					0.00	0.00	0.00	3.00		

La rúbrica corresponde al titular de la Dirección de Planeación y Normatividad Técnica.

PROGRAMA PRESUPUESTARIO:		M001 - Gestión y Apoyo Institucional								
NIVEL MIR CON RESUMEN NARRATIVO	NOMBRE DEL INDICADOR	FREC. DE MEDICIÓN	META ANUAL PROGR.	ACUM. SI/ NO	METAS-AVANCE				AVANCE DE LA META PROGRAMADA	
					PROGRAMADO Y REALIZADO EN EL PERIODO				TRIM	ANUAL
					1er TRIM	2do TRIM	3er TRIM	4to TRIM		
P - Los habitantes del Estado de Quintana Roo cuentan con un Gobierno de Resultados	Porcentaje de cumplimiento programático de metas sustantivas del Gobierno del Estado	Anual	90.61	No	0.00	0.00	-	-	0.00%	0.00%
					0.00	0.00	0.00	90.61		
C01 - Actividades de facilitación (apoyo) desarrolladas para el cumplimiento de metas de las áreas sustantivas	Porcentaje de cumplimiento programático de metas sustantivas de la institución	Trimestral	100.00	No	60.00	76.92	-	-	100.00%	100.61%
					100.00	76.92	75.00	77.77		

Resumen de los avances en relación a las metas establecidas para el segundo trimestre.

- En el Programa **E103 - Educación Superior**, el avance presentado de las metas y objetivos a nivel Fin, es del **0.00%** con relación a la meta anual. La entidad señala que la frecuencia de medición es quinquenal.

Durante este período, de los tres componentes que integran este programa presupuestario, solo el componente **03** reporta un avance del **102.66%** con respecto a las metas programadas. La entidad justifica que “con los servicios que se ofrecen desde la Secretaría de Vinculación en este 2do. trimestre se logró beneficiar a 1195 miembros de la comunidad universitaria”;

- En el Programa **M001 - Gestión y Apoyo Institucional**, el avance presentado de las metas y objetivos a nivel Fin, es del **0.00%** con relación a la meta anual. La entidad establece que la frecuencia de medición es anual.

Durante este período, el único componente que integra este programa reporta un avance del **100.00%** respecto a las metas programadas. La entidad aclara que “de los 13 indicadores programados para reportar avance en el trimestre, 10 lograron la semaforización verde y 3 se quedaron en semáforo rojo, siendo estos los siguientes: C02.A03.- Porcentaje de docentes de tiempo completo que cuentan con certificación B2 en el idioma inglés. C03.A01.- Porcentaje de estudiantes y egresados inscritos en cursos ofertados en educación continua. C03.A07.- Porcentaje de emprendedores y MIPymES apoyadas”.

La rúbrica corresponde al titular de la Dirección de Planeación y Normatividad Técnica.

CONCLUSIONES:

La información presentada por la **Universidad Tecnológica de Cancún**, refleja el avance financiero y cumplimiento de los programas con base en indicadores al 30 de junio de 2020. En cada uno de los apartados se emite el resultado del análisis que este Órgano Fiscalizador realiza en función a la información proporcionada.

Es importante aclarar, que este análisis no constituye una auditoría basada en los procesos sistemáticos que la caracterizan en cuanto a la planeación y la evaluación del control interno y de riesgos. La responsabilidad de la ASEQROO consistió en analizar la información presentada por la entidad fiscalizable e informar de los resultados a la Legislatura del Estado a través de la Comisión de Hacienda, Presupuesto y Cuenta, en los términos del artículo 14 de la Ley de Fiscalización y Rendición de Cuentas del Estado de Quintana Roo; reservando la opinión en este momento en cuanto a la razonabilidad de las cifras presentadas.

L.C.C. Manuel Palacios Herrera.
Auditor Superior del Estado de Quintana Roo.

La rúbrica corresponde al titular de la Dirección de Planeación y Normatividad Técnica.